



# FIT-jelentés :: 2009

Intézményi jelentés

Összefoglalás

---

## **Pollack Mihály Általános Iskola és Zeneiskolai-alapfokú Művészetoktatási Intézmény**

2021 Tahitótfalu, Kossuth L u. 26.

OM azonosító: 032405



OKTATÁSI ÉS KULTURÁLIS MINISZTERIUM



Közoktatási Mérés  
Értékelési Osztály







Oktatási Hivatal

## Összefoglalás

### Az intézmény létszámadatai

Évfolyam	Képzési forma	Tanulók száma	
		Összesen	A jelentésben szereplők
6.	Általános iskola	39	34
8.	Általános iskola	33	30

### Átlageredmények

Mérési terület	Évfolyam	Átlageredmény (megbízhatósági tartomány)	
		Az intézményben	Országosan
Matematika	6.	530 (503;555)	 489 (489;490)
	8.	500 (483;516)	 484 (483;484)
Szövegértés	6.	543 (518;569)	 513 (513;514)
	8.	555 (534;575)	 502 (502;503)

-  Az intézmény eredményénél szignifikánsan alacsonyabb az adott érték
-  Az intézmény eredménye nem különbözik szignifikánsan az adott értéktől
-  Az intézmény eredményénél szignifikánsan magasabb az adott érték

## 032405 - 001 - Pollack Mihály Általános és Zeneiskola

2021 Tahitótfalu, Kossuth L u. 26.

### A telephely létszámadatai

Évfolyam	Képzési forma	Tanulók száma		
		Összesen	A jelentésben szereplők	CSH-indexszel rendelkezők
6.	Általános iskola	39	34	28
8.	Általános iskola	33	30	18

Piros szín jelzi, ha valamely évfolyamon és képzési formában a telephely CSH-indexe nem számítható.

### Átlageredmények

Mérési terület	Évfolyam	Képzési forma	Átlageredmény (megbízhatósági tartomány)					
			A telephelyen	Országos	Az első viszonyítási csoport		A második viszonyítási csoport	
					Neve	Eredménye	Neve	Eredménye
Matematika	6.	ált. isk.	530 (503;555)	😊 489 (489;490)	Községi ált. isk.	😊 465 (464;465)	Nagy községek ált. isk.	😊 466 (465;467)
	8.	ált. isk.	500 (483;516)	☹️ 484 (483;484)	Községi ált. isk.	😊 460 (459;461)	Nagy községek ált. isk.	😊 463 (461;464)
Szövegértés	6.	ált. isk.	543 (518;569)	😊 513 (513;514)	Községi ált. isk.	😊 484 (483;485)	Nagy községek ált. isk.	😊 487 (485;489)
	8.	ált. isk.	555 (534;575)	😊 502 (502;503)	Községi ált. isk.	😊 472 (471;473)	Nagy községek ált. isk.	😊 477 (476;479)

- 😊 A telephely eredményénél szignifikánsan alacsonyabb az adott érték
- ☹️ A telephely eredménye nem különbözik szignifikánsan az adott értéktől
- ☹️ A telephely eredményénél szignifikánsan magasabb az adott érték

### A telephely eredménye a tanulók CSH-indexének tükrében

Mérési terület	Évfolyam	Képzési forma	A tényleges eredmény a várhatóhoz képest	
			Országos regresszió alapján	A megfelelő képzési forma/településtípus telephelyeire illesztett regresszió alapján
Matematika	6.	ált. isk.	☹️	😊
	8.	ált. isk.	-	-
Szövegértés	6.	ált. isk.	☹️	☹️
	8.	ált. isk.	-	-

- 😊 A telephely eredménye szignifikánsan magasabb a várhatónál
- ☹️ A telephely eredménye nem különbözik szignifikánsan a várhatótól
- ☹️ A telephely eredménye szignifikánsan gyengébb a várhatónál

A telephely eredménye az eddigi kompetenciamérésekben

Mérési terület	Évfolyam	Képzési forma	Átlageredmény (megbízhatósági tartomány)					
			2009	2008	2007	2006	2004	2003
Matematika	6.	ált. isk.	530 (503;555)	483 (461;502)			527 (500;547)	483 (454;512)
	8.	ált. isk.	500 (483;516)	427 (400;452)	464 (443;480)	482 (459;505)	455 (416;500)	
Szövegértés	6.	ált. isk.	543 (518;569)	515 (497;529)			546 (526;561)	477 (459;502)
	8.	ált. isk.	555 (534;575)	450 (423;478)	488 (472;504)	481 (459;503)	509 (481;539)	

- A 2009. évi eredmény az adott év eredményénél szignifikánsan magasabb
- A telephely 2009. évi eredménye nem különbözik szignifikánsan az adott év eredményétől
- A 2009. évi eredmény az adott év eredményénél szignifikánsan gyengébb

A 2. szintet el nem érő tanulók aránya

Mérési terület	Évfolyam	Képzési forma	Az 1. szinten és az 1. szint alatt teljesítő tanulók aránya (%)		
			A telephelyen	Országosan	A megfelelő képzési típusban/településtípusban
Matematika	6.	ált. isk.	29,4	49,2	58,9
	8.	ált. isk.	36,6	44,8	54,6
Szövegértés	6.	ált. isk.	8,8	20,1	28,2
	8.	ált. isk.	3,3	25,2	35,2